



















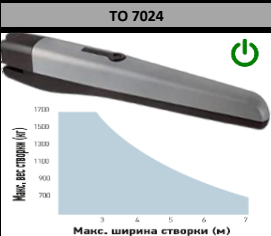

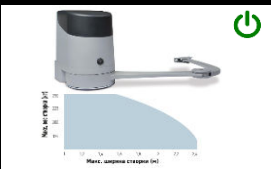
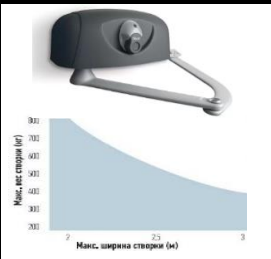
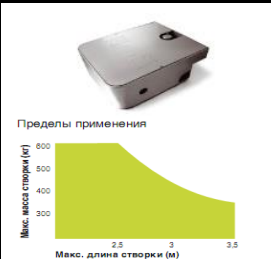






Відкатна серія




	Найменування		Од. виміру	Роздрібна ціна €
<p>Маса воріт до 250 кг ширина проїзду до 5 м живлення двигуна 24 В швидкість відкр до 0,25 м/с інтенсивність - 20%</p> 	RD 400 KCE	склад комплекту:	компл	313
	RD 400	електропривід з вбудованим блоком керування та приймачем	1 шт	
	Flo2RE	пульт ДК 2-х канальний	2 шт	
	Додатково:			
	Flo2RE	пульт ДК 2-х канальний	1 шт	23
	EPM	фотоелементи для зовнішнього встановлення	1 компл	54
	ELDC	сигнальна лампа з вбудованою антенною, 24В та для системи BlueBUS	1 шт	44
		полімерна зубчата рейка, 1м	м	8
	металева зубчата рейка, 1 м	м	8	
<p>Маса воріт до 600 кг ширина проїзду до 6 м живлення двигуна 230 В швидкість відкр 0,18 м/с інтенсивність - 20 %</p> 	ROX600KLT	склад комплекту:	компл	386
	ROX600	електропривід з вбудованим блоком керування та приймачем	1 шт	
	ONZE	пульт ДК 2-х канальний	2 шт	
	Додатково:			
	ONZE	пульт ДК 2-х канальний	1 шт	23
	EPM	фотоелементи для зовнішнього встановлення	компл	54
	ELAC	сигнальна лампа з вбудованою антенною, 230В	1 шт	39
	металева зубчата рейка, 1 м	м	8	
<p>Маса воріт до 1000 кг ширина проїзду до 6 м живлення двигуна 230 В швидкість відкр 0,18 м/с інтенсивність - 20 %</p> 	ROX1000KLT	склад комплекту:	компл	405
	ROX1000	електропривід з вбудованим блоком керування та приймачем	1 шт	
	ONZE	пульт ДК 2-х канальний	2 шт	
	Додатково:			
	ONZE	пульт ДК 2-х канальний	1 шт	23
	EPM	фотоелементи для зовнішнього встановлення	компл	54
	ELAC	сигнальна лампа з вбудованою антенною, 230В	1 шт	39
	металева зубчата рейка, 1 м	м	8	
<p>Маса воріт до 400 кг ширина проїзду до 7 м живлення двигуна 24 В швидкість відкр 0,34 м/с інтенсивність - 35%</p> 	RB 400	склад комплекту:	компл	338
	RB400	електропривід з вбудованим блоком керування	1 шт	
	Додатково:			
	Flo2RE	пульт ДК 2-х канальний	1 шт	23
	EPMB	фотоелементи з BlueBUS для зовнішнього встановлення	компл	66
	OXI BD	приймач внутрішній 15-ти канальний	1 шт	54
	ELDC	сигнальна лампа з вбудованою антенною, 24В та для системи BlueBUS,	1 шт	44
	металева зубчата рейка, 1 м	м	8	
<p>Маса воріт до 400 кг ширина проїзду до 7 м живлення двигуна 24 В швидкість двигуна 0,34 м/с інтенсивність - 35%</p> 	RB 400BDKCE	склад комплекту:	компл	469
	RB400	електропривід з вбудованим блоком керування та приймачем OXIBD	1 шт	
	ON3EBD	пульт ДК 3-х канальний	2 шт	
	EPMB	фотоелементи з BlueBUS для зовнішнього встановлення	компл	
	ELDC	сигнальна лампа з вбудованою антенною, 24В та для системи BlueBUS,	1 шт	
	Додатково:			
	ONZE	пульт -2х канальний, динамічний код	1 шт	30
	металева зубчата рейка, 1 м	м	8	
<p>Маса воріт до 600 кг ширина проїзду до 8 м живлення двигуна 24 В швидкість відкр 0,31 м/с інтенсивність - 40%</p> 	RB 600	склад комплекту:	компл	345
	RB 600	електропривід з вбудованим блоком керування	1 шт	
	Додатково:			
	OXI BD	приймач внутрішній 15-ти канальний	1 шт	54
	Flo2RE	пульт ДК 2-х канальний	1 шт	23
	EPMB	фотоелементи з BlueBUS для зовнішнього встановлення	компл	66
	ELDC	сигнальна лампа з вбудованою антенною, 24В та для системи BlueBUS	1 шт	44
	металева зубчата рейка, 1 м	м	8	
<p>Маса воріт до 600 кг ширина проїзду до 8 м живлення двигуна 24 В швидкість відкр. 0,31 м/с інтенсивність - 40%</p> 	RB 600BDKCE	склад комплекту:	компл	574
	RB600	електропривід з вбудованим блоком керування та приймачем OXIBD	1 шт	
	ONZE	пульт ДК 2-х канальний	2 шт	
	EPMB	фотоелементи з BlueBUS для зовнішнього встановлення	компл	
	ELDC	сигнальна лампа з вбудованою антенною, 24В та для системи BlueBUS	1 шт	
	Додатково:			
	ONZE	пульт -2х канальний, динамічний код	1 шт	30
	металева зубчата рейка, 1 м	м	8	

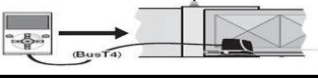






<p>Маса воріт до 1000 кг ширина проїзду до 12м живлення двигуна 24 В швидкість відкр 0,28 м/с інтенсивність - 40%</p>		склад комплекту:		компл	441		
		RB 1000	електропривід з вбудованим блоком керування	1 шт			
		Додатково:					
		OXI BD	приймач внутрішній 15-ти каналний	1 шт		54	
		Flo2RE	пульт ДК 2-х каналний	1 шт		23	
		EPMB	фотоелементи з BlueBUS для зовнішнього встановлення	компл		66	
<p>Маса воріт до 1500 кг ширина проїзду 12 м. живлення двигуна 230 В швидкість відкр 0,16 м/с інтенсивність - 16%</p>		склад комплекту:		компл	490		
		TH 1500	електропривід з вбудов. блоком керування (THAS) та вбуд. приймачем	1 шт			
		Flo2RE	пульт ДК 2-х каналний	2 шт			
		Додатково:					
		Flo2RE	пульт ДК 2-х каналний	1 шт		23	
		EPM	фотоелементи для зовнішнього встановлення	компл		54	
<p>Маса воріт до 1500 кг ширина проїзду 12 м. живлення двигуна 24 В швидкість відкр 0,25 м/с інтенсивність - 60%</p>		склад комплекту:		компл	665		
		Run 1500	електропривід з вбудованим блоком керування	1 шт			
		Додатково:					
		OXI BD	приймач внутрішній 15-ти каналний	1 шт		54	
		Flo2RE	пульт ДК 2-х каналний	1 шт		23	
		EPMB	фотоелементи с BlueBUS для зовнішнього встановлення	компл		66	
<p>Маса воріт до 1800 кг ширина проїзду 15 м. Живлення двигуна 230 В швидкість відкр 0,15 м/с інтенсивність - 42%</p>		склад комплекту:		компл	634		
		Run 1800	електропривід з вбудованим блоком керування	1 шт			
		Додатково:					
		OXI BD	приймач внутрішній 15-ти каналний	1 шт		54	
		Flo2RE	пульт ДК 2-х каналний	1 шт		23	
		EPMB	фотоелементи с BlueBUS для зовнішнього встановлення	компл		66	
<p>Маса воріт до 2500 кг ширина проїзду 18 м. живлення двигуна 230 В швидкість відкр 0,15 м/с інтенсивність - 42%</p>		склад комплекту:		компл	797		
		Run 2500	електропривід з вбудованим блоком керування	1 шт			
		Додатково:					
		OXI BD	приймач внутрішній 15-ти каналний	1 шт		54	
		Flo2RE	пульт ДК 2-х каналний	1 шт		23	
		EPMB	фотоелементи з BlueBUS для зовнішнього встановлення	компл		66	
Електроприводи серії Hi-Speed для відкатних воріт та аксесуари							
<p>швидкісний Маса воріт до 500 кг ширина проїзду до 8 м живлення двигуна 24 В швидкість відкр до 0,44 м/с</p>		склад комплекту:		компл	500		
		RB500HS	електропривід з вбудованим блоком керування	1 шт			
		Додатково:					
		OXI BD	приймач внутрішній 15-ти каналний	1 шт		54	
		Flo2RE	пульт ДК 2-х каналний	1 шт		23	
		EPMB	фотоелементи з BlueBUS для зовнішнього встановлення	компл		66	
<p>швидкісний Маса воріт до 400 кг ширина проїзду до 8 м живлення двигуна 24 В швидкість відкр до 0,7 м/с</p>		склад комплекту:		компл	817		
		RUN400HS	електропривід з вбудованим блоком керування	1 шт			
		Додатково:					
		OXI BD	приймач внутрішній 15-ти каналний	1 шт		54	
		Flo2RE	пульт ДК 2-х каналний	1 шт		23	
		EPMB	фотоелементи з BlueBUS для зовнішнього встановлення	компл		66	
<p>швидкісний Маса воріт до 1200 кг ширина проїзду до 8 м живлення двигуна 24 В швидкість відкр до 0,37м/с</p>		склад комплекту:		компл	833		
		RUN1200HS	електропривід з вбудованим блоком керування	1 шт			
		Додатково:					
		OXI BD	приймач внутрішній 15-ти каналний	1 шт		54	
		Flo2RE	пульт ДК 2-х каналний	1 шт		23	
		EPMB	фотоелементи з BlueBUS для зовнішнього встановлення	компл		66	
				ELDC	сигнальна лампа з вбудованою антеною, 24В та для системи BlueBUS	1 шт	44
					металева зубчата рейка, 1 м	м	8

Розпашна серія					
<p>Ширина ступки до 3 м, маса до 300 кг, живлення двигуна 230 В, швидкість відкр 25 с інтенсивність - 50%</p>	<p>TOO 3000KLT</p>  	<p>склад комплекту:</p>		<p>компл</p>	<p>517</p>
	<p>TOO 3000</p>	<p>електропривід - (2шт) + MC800 + приймач OXIBD</p>	<p>1 комп</p>		
	<p>Flo2RE</p>	<p>пульт ДК 2-х каналний</p>	<p>2 шт</p>		
	<p>Додатково:</p>				
	<p>Flo2RE</p>	<p>пульт ДК 2-х каналний</p>	<p>1 шт</p>	<p>23</p>	
	<p>EPM</p>	<p>фотоелементи для зовнішнього встановлення</p>	<p>компл</p>	<p>54</p>	
	<p>ELAC</p>	<p>сигнальна лампа з вбудованою антеною, 230В</p>	<p>1 шт</p>	<p>39</p>	
<p>Обов'язково використовувати механічні упори воріт</p>					
<p>Ширина ступки до 2 м, маса до 400 кг, живлення двигуна 24 В, швидкість відкр 24 с інтенсивність - 50%</p>	<p>Wingo 2024 KCE</p>  	<p>склад комплекту:</p>		<p>компл</p>	<p>517</p>
	<p>WG4024</p>	<p>електропривід - (2шт) + БК (MC424L) з вбудованим приймачем</p>	<p>1 комп</p>		
	<p>Flo2RE</p>	<p>пульт ДК 2-х каналний</p>	<p>2 шт</p>		
	<p>PLA 13</p>	<p>механічні упори</p>	<p>2 шт</p>		
	<p>Додатково:</p>				
	<p>Flo2RE</p>	<p>пульт ДК 2-х каналний</p>	<p>1 шт</p>	<p>23</p>	
	<p>EPM</p>	<p>фотоелементи для зовнішнього встановлення</p>	<p>компл</p>	<p>54</p>	
<p>ELDC</p>	<p>сигнальна лампа 24В та для системи BlueBUS</p>	<p>1 шт</p>	<p>44</p>		
<p>OXI BD</p>	<p>приймач внутрішній 15-ти каналний</p>	<p>1 шт</p>	<p>54</p>		
<p>Ширина ступки до 3,5 м, маса до 500 кг, живлення двигуна 24 В, швидкість відкр 36 с інтенсивність - 50%</p>	<p>Wingo 3524 KCE</p>  	<p>склад комплекту:</p>		<p>компл</p>	<p>580</p>
	<p>WG5024</p>	<p>електропривід (Wingo 5024 - 2шт) + БК (MC424L) з вбуд. приймачем</p>	<p>1 комп</p>		
	<p>Flo2RE</p>	<p>пульт ДК 2-х каналний</p>	<p>2 шт</p>		
	<p>PLA 13</p>	<p>механічні упори</p>	<p>2 шт</p>		
	<p>Додатково:</p>				
	<p>Flo2RE</p>	<p>пульт ДК 2-х каналний</p>	<p>1 шт</p>	<p>23</p>	
	<p>EPM</p>	<p>фотоелементи для зовнішнього встановлення</p>	<p>компл</p>	<p>54</p>	
<p>ELDC</p>	<p>сигнальна лампа 24В та для системи BlueBUS</p>	<p>1 шт</p>	<p>44</p>		
<p>OXI BD</p>	<p>приймач внутрішній 15-ти каналний</p>	<p>1 шт</p>	<p>54</p>		
<p>Ширина ступки до 2 м, маса до 400 кг, живлення двигуна 230 В, швидкість відкр 24 с інтенсивність - 50%</p>	<p>WINGO4KLT</p>  	<p>склад комплекту:</p>		<p>компл</p>	<p>599</p>
	<p>WG4000</p>	<p>електропривід - (2шт) з механічним упором положення відкрито</p>	<p>2 шт</p>		
	<p>MC800</p>	<p>блок керування для двох приводів, з SM роз'ємом для підключення приймача</p>	<p>1 шт</p>		
	<p>OXI BD</p>	<p>приймач внутрішній 15-ти каналний</p>	<p>1 шт</p>		
	<p>Flo2RE</p>	<p>пульт ДК 2-х каналний</p>	<p>2 шт</p>		
	<p>Додатково:</p>				
	<p>Flo2RE</p>	<p>пульт ДК 2-х каналний</p>	<p>1 шт</p>	<p>23</p>	
<p>EPM</p>	<p>фотоелементи для зовнішнього встановлення</p>	<p>компл</p>	<p>54</p>		
<p>ELAC</p>	<p>сигнальна лампа з вбудованою антеною, 230В</p>	<p>1 шт</p>	<p>39</p>		
<p>Обов'язково використовувати механічні упори воріт</p>					
<p>Ширина ступки до 3,5 м, маса до 500 кг, живлення двигуна 230 В, швидкість відкр 36 с інтенсивність - 50%</p>	<p>WINGO5KLT</p>  	<p>склад комплекту:</p>		<p>компл</p>	<p>630</p>
	<p>WG5000</p>	<p>електропривід - (2шт) з механічним упором положення відкрито</p>	<p>2 шт</p>		
	<p>MC800</p>	<p>блок керування для двох приводів, з SM роз'ємом для підключення приймача</p>	<p>1 шт</p>		
	<p>OXI BD</p>	<p>приймач внутрішній 15-ти каналний</p>	<p>1 шт</p>		
	<p>Flo2RE</p>	<p>пульт ДК 2-х каналний</p>	<p>2 шт</p>		
	<p>Додатково:</p>				
	<p>EPM</p>	<p>фотоелементи для зовнішнього встановлення</p>	<p>компл</p>	<p>54</p>	
<p>ELAC</p>	<p>сигнальна лампа з вбудованою антеною, 230В</p>	<p>1 шт</p>	<p>39</p>		
<p>Обов'язково використовувати механічні упори воріт</p>					
<p>Ширина ступки до 3 м, маса до 800 кг, живлення двигуна 230 В, швидкість відкр 38 с інтенсивність - 50%</p>	<p>TO4016P</p> 	<p>електропривід TO 4016/P з 2-ма кінцевими вимикачами</p>		<p>1 шт</p>	<p>240</p>
	<p>Додатково:</p>				
	<p>MC800</p>	<p>блок керування для двох приводів, з SM роз'ємом для підключення приймача</p>	<p>1 шт</p>	<p>174</p>	
	<p>OXI BD</p>	<p>приймач внутрішній 15-ти каналний</p>	<p>1 шт</p>	<p>54</p>	
	<p>Flo2RE</p>	<p>пульт ДК 2-х каналний</p>	<p>1 шт</p>	<p>23</p>	
	<p>EPM</p>	<p>фотоелементи для зовнішнього встановлення</p>	<p>компл</p>	<p>54</p>	
	<p>EPMB</p>	<p>фотоелементи з BlueBUS для зовнішнього встановлення</p>	<p>компл</p>	<p>66</p>	
<p>ELAC</p>	<p>сигнальна лампа з вбудованою антеною, 230В</p>	<p>1 шт</p>	<p>39</p>		
<p>Ширина ступки до 5 м, маса до 1000 кг, живлення двигуна 230 В, швидкість відкр 50 с інтенсивність - 50%</p>	<p>TO5016P</p> 	<p>електропривід TO 5016/P з 2-ма кінцевими вимикачами</p>		<p>1 шт</p>	<p>272</p>
	<p>Додатково:</p>				
	<p>MC800</p>	<p>блок керування для двох приводів, з SM роз'ємом для підключення приймача</p>	<p>1 шт</p>	<p>174</p>	
	<p>OXI BD</p>	<p>приймач внутрішній 15-ти каналний</p>	<p>1 шт</p>	<p>54</p>	
	<p>Flo2RE</p>	<p>пульт ДК 2-х каналний</p>	<p>1 шт</p>	<p>23</p>	
	<p>EPM</p>	<p>фотоелементи для зовнішнього встановлення</p>	<p>компл</p>	<p>54</p>	
	<p>ELAC</p>	<p>сигнальна лампа з вбудованою антеною, 230В</p>	<p>1 шт</p>	<p>39</p>	
<p>EPMB</p>	<p>фотоелементи з BlueBUS для зовнішнього встановлення</p>	<p>компл</p>	<p>66</p>		

Ширина ступки до 7 м, маса до 1700 кг, живлення двигуна 24 В, швидкість відкр 50 с інтенсивність - 60%	 <p>TO 7024</p> <p>Макс. висота створки (кг)</p> <p>Макс. ширина створки (м)</p>	електропривід		1 шт	537	
		Додатково:				
		MC 824 H	блок керування для 2-х електроприводів 24В, з системою BlueBUS	1 шт	278	
		OXI BD	приймач внутрішній 15-ти каналний	1 шт	54	
		Flo2RE	пульт ДК 2-х каналний	1 шт	23	
		EPMB	фотоелементи з BlueBUS для зовнішнього встановлення	компл	66	
		ELDC	сигнальна лампа 24В та для системи BlueBUS	1 шт	44	
ABF kit	антена для монтажу на сигнальну лампу LUCY	1 шт	18			
Ширина ступки до 1,8 м, маса до 180 кг, живлення двигуна 24 В, швидкість відкр 7 с інтенсивність 50 (циклів/год)	 <p>Walky 1024 BDKCE</p> <p>Blue BUS</p> <p>Opera</p> <p>Макс. висота створки (кг)</p> <p>Макс. ширина створки (м)</p>	склад комплекту:		компл	481	
		WL1024C	електропривід, БК WLA1, приймач OXIBD	1 шт		
		ONZE	пульт ДК 2-х каналний, динамічний код	2 шт		
		Додатково:				
		ONZE	пульт ДК 2-х каналний, динамічний код	1 шт		30
		ELDC	сигнальна лампа 24В для системи BlueBUS	1 шт		44
		EPMB	фотоелементи з BlueBUS для зовнішнього встановлення	компл		66
PS424	акумуляторна батарея резервного живлення (під замовлення)	1 шт	130			
Обов'язково використовувати механічні упори воріт						
Ширина ступки до 2,4 м, маса до 250 кг, живлення двигуна 24 В, швидкість відкр ≈20 с, інтенсивне використання інтенсивність 35 (ц/г)	 <p>HOPBDKCE</p> <p>Макс. висота створки (кг)</p> <p>Макс. ширина створки (м)</p>	склад комплекту:		компл	696	
		електропривід HO7124 з вбудованим БК, електропривід HO7224		2 шт		
		OXIBD	приймач внутрішній 15-ти каналний	1 шт		
		ONZE	пульт ДК 2-х каналний, динамічний код	2 шт		
		ELDC	сигнальна лампа з вбудованою антеною	1 шт		
		EPMB	фотоелементи з BlueBUS для зовнішньої установки	компл		
Ширина ступки до 3 м, маса до 800 кг, живлення двигуна 230 В, швидкість відкр 12 с інтенсивність 50 (циклів/год)	 <p>HY 7005</p> <p>Макс. висота створки (кг)</p> <p>Макс. ширина створки (м)</p>	електропривід		1 шт	383	
		Додатково:				
		MC800	блок керування для двох приводів, з SM роз'ємом для підключення приймача	1 шт	174	
		OXI BD	приймач внутрішній 15-ти каналний	1 шт	54	
		Flo2RE	пульт ДК 2-х каналний	1 шт	23	
		EPM	фотоелементи для зовнішньої установки	компл	54	
		ELAC	сигнальна лампа з вбудованою антеною, 230В	1 шт	39	
		ABF kit	антена для монтажу на сигнальну лампу LUCY	1 шт	18	
HYA12	важіль-подовжувач для приводів HY7005	1 шт	109			
Ширина ступки до 3,5 м, маса до 600 кг, живлення двигуна 230 В, швидкість відкр 20 с інтенсивність 40 (циклів/год)	 <p>ME 3000</p> <p>Пределы применения</p> <p>Макс. висота створки (кг)</p> <p>Макс. длина створки (м)</p>	електропривід		1 шт	329	
		Додатково:				
		MC800	блок керування для двох приводів, з SM роз'ємом для підключення приймача	1 шт	174	
		OXI BD	приймач внутрішній 15-ти каналний	1 шт	54	
		MECF	фундаментна коробка з катафарезним покриттям. ОБОВ'ЯЗКОВО!	1 шт	169	
		MEA2	система розблокування ключем. ОБОВ'ЯЗКОВО!	1 шт	85	
		Flo2RE	пульт ДК 2-х каналний	1 шт	23	
		EPM	фотоелементи для зовнішнього встановлення	компл	54	
		ELAC	сигнальна лампа з вбудованою антеною, 230В	1 шт	39	
MEA1	аксесуари для відкриття воріт на кут до 360 град	1 шт	124			
Електроприводи серії Hi-Speed для розпашних воріт та аксесуари						
ВИСОКШВИДКІСНИЙ Ширина ступки до 3,0 м, маса до 200 кг, живлення двигуна 24 В, швидкість відкр 11 с інтенсивність 30 (циклів/год)	 <p>WG 3524HS</p> <p>Макс. висота створки (кг)</p> <p>Макс. ширина створки (м)</p>	електропривід WG 3524HS		1 шт	302	
		Додатково:				
		MC 824H	блок керування для 2-х електроприводів 24В, з системою BlueBUS	1 шт	278	
		OXI BD	приймач внутрішній 15-ти каналний	1 шт	54	
		Flo2RE	пульт ДК 2-х каналний	1 шт	23	
		EPMB	фотоелементи з BlueBUS для зовнішнього встановлення	компл	66	
ELDC	сигнальна лампа 24В для системи BlueBUS	1 шт	44			
ВИСОКШВИДКІСНИЙ Ширина ступки до 5,0 м, маса до 400 кг, живлення двигуна 24 В, швидкість відкр 20 с інтенсивність 50 (циклів/год)	 <p>TO 5024HS</p> <p>Макс. висота створки (кг)</p> <p>Макс. ширина створки (м)</p>	електропривід TO 5024HS		1 шт	374	
		Додатково:				
		MC 824H	блок керування для 2-х електроприводів 24В, з системою BlueBUS	1 шт	278	
		OXI BD	приймач внутрішній 15-ти каналний	1 шт	54	
		Flo2RE	пульт ДК 2-х каналний	1 шт	23	
		EPMB	фотоелементи з BlueBUS для зовнішнього встановлення	компл	66	
ELDC	сигнальна лампа 24В для системи BlueBUS	1 шт	44			

Гаражна серія						
Площа воріт 8 м кв, висота воріт* 2,4 м, зусилля 600 Н інтенсивність - 96 (циклів/доба)		SHEL60 KCE склад комплекту:		компл	193	
		SHEL60	електропривід, вбудований приймач	1 шт		
		Flo4RE	пульт ДК 4-х каналний	2 шт		
			рейка з ланцюговою передачею	1 шт		
			Додатково:			
		Flo4RE	пульт ДК 4-х каналний	1 шт		24
		EPM	фотоелементи для зовнішнього встановлення	компл		54
Площа воріт 9 м кв, висота воріт* 2,4 м, зусилля 750 Н інтенсивність - 96 (циклів/доба)		SHEL75 KCE склад комплекту:		компл	246	
		SHEL75 KCE	електропривід, вбудований приймач	1 шт		
		Flo4RE	пульт ДК 4-х каналний	2 шт		
			рейка з ланцюговою передачею	1 шт		
			Додатково:			
		Flo4RE	пульт ДК 4-х каналний	1 шт		24
		EPM	фотоелементи для зовнішнього встановлення	компл		54
Площа воріт до 9 м кв. висота до 2,4 м, зусилля 650 Н інтенсивність - 60 (циклів/доба)		SPIDOKCE склад комплекту:		компл	299	
		SP6000	електропривід з вбудованим БК (SPA40)	1 шт		
		SMXI	приймач 4-х каналний	1 шт		
		Flo2RE	пульт ДК 2-х каналний	1 шт		
		ECOSGU	рейка ланцюгова з передачею - 3 м.	1 шт		
			Додатково:			
		SPA 2	тросик розблокування	2500 мм		20
Площа воріт 10,5 м кв, висота воріт* 2,4 м, зусилля 650 Н інтенсивність - 60 (циклів/доба)		SPIN23 BDKCE склад комплекту:		компл	249	
		SN6021	електропривід, вбудований БК (SNA2), приймач OXIBD	1 шт		
		ONZE	пульт -2х каналний, динамічний код	1 шт		
		SNA30	рейка з реміною передачею	1 шт		
			Додатково:			
		ONZE	пульт -2х каналний, динамічний код	1 шт		30
		Flo2RE	пульт ДК 2-х каналний	1 шт		23
Площа воріт 10,5 м кв, висота воріт* 3,4 м, зусилля 650 Н інтенсивність - 60 (циклів/доба)		SPIN22 BDKCE склад комплекту:		компл	278	
		SN6021	електропривід, вбудований БК (SNA2), приймач OXIBD	1 шт		
		ONZE	пульт -2х каналний, динамічний код	1 шт		
		SNA6	рейка з реміною передачею	1 шт		
			Додатково:			
		ONZE	пульт -2х каналний, динамічний код	1 шт		30
		Flo2RE	пульт ДК 2-х каналний	1 шт		23
Площа воріт 16,5 м кв, висота воріт* 3,4 м, зусилля 1000 Н інтенсивність - 50 (циклів/доба)		SPIN6041 електропривід з вбудованим БК (SNA4/A) система BlueBUS		1 шт	331	
			Додатково:			
		OXI BD	приймач внутрішній 15-ти каналний	1 шт		54
		SNA6	рейка з реміною передачею	1 шт		191
		Flo2RE	пульт ДК 2-х каналний	1 шт		23
		EPMB	фотоелементи з BlueBUS для зовнішнього встановлення	компл		66
		ELDC	сигнальна лампа 24В для системи BlueBUS	1 шт		44
Площа воріт 15 м кв, висота воріт до 5 м крутний момент 50 Нм інтенсивність 50%		SO 2000 електропривід SO 2000 система BlueBUS, вбудований БК (SOA2), система розблокування 2-ма шнурами		1 шт	490	
			Додатково:			
		OXI BD	приймач внутрішній 15-ти каналний	1 шт		54
		Flo2RE	пульт ДК 2-х каналний	1 шт		23
		EPMB	фотоелементи з BlueBUS для зовнішнього встановлення	компл		66
		ELDC	сигнальна лампа 24В для системи BlueBUS	1 шт		44
		швидкісний Площа воріт 10-25 м кв, крутний момент 82 Нм інтенсивність 50%		SU 2000V електропривід, шнур розблокування, кронштейн кріплення до стіни		1 шт
	Додатково:					
DPRO 924	блок керування для приводів серії SUMO			1 шт	198	
OXI BD	приймач внутрішній 15-ти каналний			1 шт	54	
Flo2RE	пульт ДК 2-х каналний			1 шт	23	
EPM	фотоелементи для зовнішнього встановлення			компл	54	
ELDC	сигнальна лампа 24В для системи BlueBUS			1 шт	44	
Площа воріт 15-35 м кв, крутний момент 120 Нм інтенсивність 50%		SU 2000 електропривід, шнур розблокування, кронштейн кріплення до стіни		1 шт	522	
			Додатково:			
		DPRO 924	блок керування для приводів серії SUMO	1 шт		198
		OXI BD	приймач внутрішній 15-ти каналний	1 шт		54
		Flo2RE	пульт ДК 2-х каналний	1 шт		23
		EPM	фотоелементи для зовнішнього встановлення	компл		54
		ELDC	сигнальна лампа 24В для системи BlueBUS	1 шт		44
Площа воріт 15-35 м кв, крутний момент 120 Нм, ступінь захисту - IP54 інтенсивність 50%		SU 2010 електропривід, шнур розблокування, кронштейн кріплення до стіни		1 шт	650	
			Додатково:			
		DPRO 924	блок керування для приводів серії SUMO	1 шт		198
		OXI BD	приймач внутрішній 15-ти каналний	1 шт		54
		Flo2RE	пульт ДК 2-х каналний	1 шт		23
		EPM	фотоелементи для зовнішнього встановлення	компл		54
		ELDC	сигнальна лампа 24В для системи BlueBUS	1 шт		44

Шлагбауми					
<p>Стріла 4 м, живлення двигуна 24 В, час відкр 3,5 сек інтенсивність 40 циклів/година</p> 	WIDE M		шлагбаум 4м	компл	990
	WIDEM	стійка шлагбаума для стріли до 4 метра довжиною		1 шт	842
	XBA19	стріла для шлагбаума овальна алюмінієва 4,15 м		4,2 м	53
	XBA13	амортизуюча накладка на стрілу (потрібно 1 комплект)		компл	43
	WA 10	світловідбиваючі наклейки на стрілу (потрібно 2 комплекта)		компл	26
	Додатково:				
	OXI BD	приймач внутрішній 15-ти каналний		1 шт	54
	Flo2RE	пульт ДК 2-х каналний		1 шт	23
	EPM	фотоелементи для зовнішнього встановлення		компл	54
ELDC	сигнальна лампа 24В для системи BlueBUS		1 шт	44	
<p>Стріла 6 м, живлення двигуна 24 В, час відкр 5 сек інтенсивність 30 циклів/година</p> 	WIDE L		шлагбаум 6м	компл	1298
	WIDEL	стійка шлагбаума для стріли до 7 метрів довжиною		1 шт	991
	XBA15	стріла для шлагбаума овальна алюмінієва 3,15 м (потрібно 2 комплекта)		6,3 м	70
	XBA9	з'єднувач стріли		1 шт	28
	XBA13	амортизуюча накладка на стрілу (потрібно 2 комплекта)		компл	43
	WA 10	світловідбиваючі наклейки на стрілу (потрібно 2 комплекта)		компл	26
	Додатково:				
	OXI BD	приймач внутрішній 15-ти каналний		1 шт	54
	Flo2RE	пульт ДК 2-х каналний		1 шт	23
EPM	фотоелементи для зовнішнього встановлення		компл	54	
ELDC	сигнальна лампа 24В для системи BlueBUS		1 шт	44	
Додаткові аксесуари					
До шлагбаумів					
	XBA15	стріла алюмінієва овальна 3,15м для шлагбаума WIDE L		1 шт	70
	XBA14	стріла алюмінієва овальна 4,15м для шлагбаума WIDE L		1 шт	77
	XBA5	стріла алюмінієва овальна 5,15 м для шлагбаума WIDE L		1 шт	80
	WA11	стаціонарна опора під стрілу		1 шт	83
	XBA9	з'єднувач стріли		1 шт	28
	XBA19	стріла алюмінієва овальна 4,15м для шлагбаума WIDE M		1 шт	53
	XBA11	шарнір для складування стріли XBA14 та XBA15		1 шт	167
	WIL4/A	стійка шлагбаума WIL 4		1 шт	684
	WIL6/A	стійка шлагбаума WIL 6		1 шт	880
	WA 1	стріла алюмінієва 4,15м для WIL 4		1 шт	85
	WA 2	амортизуюча накладка на стрілу, 4,15м для WIL 4		компл	50
	WA 3	стріла кругла 4,25м для WIL 4 (під замовлення)		1 шт	108
	WA 4	кронштейн для з'єднання круглої стріли WA 3 до тумби шлагбаума WIL 4		1 шт	47
	WA 6	амортизуюча накладка на стрілу 6 м для WIL 6		компл	71
	WA 7	стріла кругла 6,25м для WIL 6		1 шт	161
	WA 8	кронштейн для з'єднання круглої стріли WA 7 до тумби шлагбаума WIL 6		1 шт	46
	WA 21	стріла алюмінієва 6,25м для WIL 6 (під замовлення)		1 шт	183
	WA 22	стріла алюмінієва 3,125м для WIL 6 (під замовлення)		1 шт	218
	BPAWA5I	з'єднувач для стріли WA22 на шлагбаум Wil (під замовлення)		1 шт	23
	WA 12	підвісна опора для стріли		1 шт	85
	WA 13	алюмінієва шторка-решітка під стрілу, 2м		1 шт	96
	XBA4	сигнальна мигаюча світлодіодна стрічка, 4 м.		компл	66
	XBA6	сигнальна мигаюча світлодіодна стрічка, 6 м.		компл	70
	WIA 11	шарнір для складання стріли WIL		1 шт	142
	PW 1	обігрівальний елемент (під замовлення)		1 шт	45
	TW 1	термостат для PW 1 з регулюванням температури вкл (під замовлення)		1 шт	47
CARICA	плата підзарядки для батареї резервного живлення B12-B (під замовлення)		1 шт	37	
B12-B	акумуляторна батарея резервного живлення, потрібна плата CARICA (під замовлення)		1 шт	58	
Гаражних приводів					
CRA 3	цепок зі з'єднувальною ланкою		1 м	14	
CRA 4	цепок додатковий		5 м	79	
CRA 6	36-зубчата шестерня на вал 25,4 мм		1 шт	46	
KIO	зовнішній разблокувач з ключем (для SUMO) (під замовлення)		1 шт	67	
KA1	трос разблокування для KIO (під замовлення)		6 м	18	
SNA30	шина приводу SPIN6021 (3м)		1 шт	113	
SNA6	шина приводу SPIN6022 (4м)		1 шт	191	
CRA 8	посилений кронштейн для кріплення до стіни		1 шт	41	
Розпашних приводів					
MOCS	стійка алюмінієва для MOSE, MOSEU, MOT или MOM (1м) (під замовлення)		1 шт	49	
EKSEU	замковий вимикач з ключем для зовнішнього встановлення, євроциліндр		1 шт	34	
HYA12	важіль-подовжувач для приводів HY7005, HY7024 (під замовлення)		1 шт	109	
PLA 10	замок електромеханічний вертикальний		1 шт	110	
PLA 11	замок електромеханічний горизонтальний		1 шт	110	
PLA 13	механічний кінцевий вимикач для приводів MB и Wingo		1 шт	6,5	
MC424 L	блок керування для 2-х приводів 24В (розпашні ворота)		1 шт	223	
MC800	блок керування для двох приводів, з SM роз'ємом для підключення приймача		1 шт	174	
MC 824 H	блок керування для 2-х електроприводів 24В, з системою BlueBUS		1 шт	278	

Універсальні				
	O-View	мультифункціональний програматор	1 шт	268
	IBT4N	перехідник для O-View/IT4WiFi на SM раз'єм	1 шт.	33
	IT4WiFi	блок підключення до мережі Wi-Fi для управління автоматикою по виключно протоколу NiCe BusT4 (Opera)	1 шт	140
Пульты та приймачі - динамічний код				
пульт зі зворотнім зв'язком про стан воріт	ON3EBD	пульт -3х канал., 15 команд, двонаправлений радіоканал динамічний код	1 шт	33
радіус дії до 1 км	ON3ELR	пульт -3х канал., 15 команд, двонаправлений радіоканал динамічний код	1 шт	38
	Flo2R-S	пульт 2-х каналний, динамічний код	1 шт	19
	Flo4R-S	пульт 4-х каналний, динамічний код	1 шт	25
	Flo2RE	пульт 2-х каналний, динамічний код	1 шт	23
	Flo4RE	пульт 4-х каналний, динамічний код	1 шт	24
	INTI2	пульт 2-х каналний, динамічний код (black)	1 шт	32
	INTI2B	пульт 2-х каналний, динамічний код (blue)	1 шт	32
	INTI2G	пульт 2-х каналний, динамічний код (green)	1 шт	32
	INTI2L	пульт 2-х каналний, динамічний код (black)	1 шт	32
	INTI2Y	пульт 2-х каналний, динамічний код (yellow)	1 шт	32
	INTI2R	пульт 2-х каналний, динамічний код (red)	1 шт	32
відмінний по дизайну (під замовлення)	ON1E	пульт 1-но каналний, динамічний код	1 шт	29
відмінний по дизайну (під замовлення)	ON2E	пульт 2-х каналний, динамічний код	1 шт	30
відмінний по дизайну (під замовлення)	ON4E	пульт 4-х каналний, динамічний код	1 шт	33
відмінний по дизайну	ON9E	пульт 9-ти каналний, динамічний код	1 шт	48
динамічн або фікс код, двусторонній зв'язок(до 1024 пдк)	OXI BD	приймач внутрішній 15-ти каналний	1 шт	54
динамічн код двусторонній зв'язок тільки пульты ON3ELR	OXILR	приймач внутрішній 4-х каналний	1 шт	58
динамічний код	FLOXI 2R	приймач внутрішній 2-х каналний	1 шт	75
для фікс і динамічн коду (до 1024 пдк)	OX2	приймач зовнішній універсальний, 2-х каналний	1 шт	88
для пультів з динамічним та фікс кодом, з ретранслятором	OX2 T	приймач зовнішній універсальний, 2-х каналний	1 шт	107
динамічний код	FLOX 2R	приймач зовнішній універсальний, 2-х каналний	1 шт	80
Пульты та приймачі - фіксований код				
	FLO 2	пульт 2-х каналний, фіксований код	1 шт	24
	FLO 4	пульт 4-х каналний, фіксований код	1 шт	27
фіксований код	FLOXI 2	приймач внутрішній, 2-х каналний	1 шт	63
фіксований код	FLOX 2	приймач зовнішній універсальний, 2-х каналний	1 шт	60
Блоки керування				
	MC200	блок керування для роллет	1 шт	92
	MC424 L	блок керування для 2-х приводів 24В (розпашні ворота)	1 шт	223
	MC800	блок керування для двох приводів, з SM роз'ємом для підключення приймача	1 шт	174
	MC 824 H	блок керування для 2-х електроприводів 24В, з системою BlueBUS	1 шт	278
Елементи безпеки				
	EPM	фотоелементи для зовнішнього встановлення	компл	54
	BF	фотоелементи для зовнішнього встановлення	компл	54
вузькі	EPS	фотоелементи для зовнішнього встановлення	компл	51
вузькі	EPSB	фотоелементи з BlueBUS для зовнішнього встановлення	компл	62
	EPMB	фотоелементи з BlueBUS для зовнішнього встановлення	компл	66
для системи BlueBUS, синхронізуючі	F210 B	фотоелементи для зовнішнього встановлення з поворотною оптикою на 210°	компл	101
синхронізуючі	F210	фотоелементи для зовнішнього встановлення з поворотною оптикою на 210°	компл	91
додатково потрібні батарейки FTA1 або FTA2	FT210	фотоелементи для зовнішнього встановлення з поворотною оптикою на 210° один фотоелемент з пари бездротовий	компл	129
додатково потрібні батарейки FTA1 або FTA3, для системи BlueBus	FT210 B	фотоелементи для зовнішнього встановлення з поворотною оптикою на 210° один фотоелемент з пари бездротовий	компл	128
	FTA 1	батарейка для FT210, FT210B, для інтенсивного використання, 7Ач	компл	36
	FA1	антивандальна накладка	шт	6,5
під замовлення	PPH1	стійка алюмінієва для фотоелементів EPM, EPL (0,5м)	1 шт	37
у випадку встановлення в стійки фотоелементів FT210 необхідно докупити кронштейн FA2 (під замовлення)	PPH3	стійка алюмінієва для фотоелементів EPM, EPMB F210/210B, FT210/210B (0,5м)	1 шт	36
	PPH4	стійка алюмінієва для 2-х фотоелементів EPM, EPMB (1м)	1 шт	50
	ELAC	сигнальна лампа 230В	1 шт	39
	ELDC	сигнальна лампа 24В для системи BlueBUS	1 шт	44
	ABF kit	додаткова антена для збільшення радіусу дії	1 шт	18
під замовлення	MOCS	стійка алюмінієва для MOSE, MOSEU, MOT или MOM (1м) (під замовлення)	1 шт	49
під замовлення	MOCARD	безконтактна картка	1 шт	58
під замовлення	BM 250	додаткова пам'ять на 63 кода (картки)	1 шт	48
під замовлення	MORX	декодер для MOT и MOM (до 255 карток)	1 шт	83
під замовлення	BM1000	додаткова пам'ять для MORX на 255 карток	1 шт	29
під замовлення	PS 124	акумуляторна батарея резервного живлення	1 шт	84
під замовлення	PS 224	акумуляторна батарея резервного живлення для шлагбаумів SIGNO	1 шт	138
під замовлення	PS 324	акумуляторна батарея резервного живлення	1 шт	112