











Технические характеристики	Наименование продукции			Ед. изм.	Розничная цена	
Электроприводы для откатных ворот и аксессуары						
<p>Вес ворот до 250 кг ширина ворот до 5 м питание двигателя 24 В скорость откр до 0,25 м/с</p>	<p>RD 400 KCE</p>	состав комплекта:			компл	
		<p>RD 400</p>	<p>электропривод со встр. БУ и встр. приемником</p>	1 шт	267,0	
		<p>Flo2RE</p>	<p>пульт ДУ 2-х каналный</p>	2 шт		
		<p>Дополнительно:</p>				
		<p>Flo2RE</p>	<p>пульт ДУ 2-х каналный</p>	1 шт	22,0	
		<p>EPM</p>	<p>фотоэлементы для наружной установки</p>	1 компл	50,0	
		<p>LUSYB</p>	<p>сигнальная лампа со встроенной антенной, для системы BlueBUS, оранжевая</p>	1 шт	32,0	
<p>зубчатая рейка, 1 м</p>			м	9,0		
<p>Вес ворот до 600 кг ширина ворот до 8 м питание двигателя 24 В скорость откр 0,31 м/с</p>	<p>RB 600</p>	Электропривод со встроенным БУ (RBA3)			1 шт	310,0
		<p>Дополнительно:</p>				
		<p>SMXI</p>	<p>приемник, 4-х каналный</p>	1 шт	28,0	
		<p>Flo2RE</p>	<p>пульт ДУ 2-х каналный</p>	1 шт	22,0	
		<p>EPMB</p>	<p>фотоэлементы с BlueBUS для наружной установки</p>	компл	58,0	
		<p>LUCYB</p>	<p>сигнальная лампа со встроенной антенной, для системы BlueBUS, оранжевая</p>	1 шт	31,0	
		<p>зубчатая рейка, 1 м</p>		м	9,0	
<p>Вес ворот до 1000 кг ширина ворот до 12 м питание двигателя 24 В скорость откр 0,28 м/с</p>		<p>RB 1000</p>	Электропривод со встроенным БУ(RBA3)			1 шт
		<p>Дополнительно:</p>				
		<p>SMXI</p>	<p>приемник, 4-х каналный</p>	1 шт	28,0	
		<p>Flo2RE</p>	<p>пульт ДУ 2-х каналный</p>	1 шт	22,0	
		<p>EPMB</p>	<p>фотоэлементы с BlueBUS для наружной установки</p>	компл	58,0	
		<p>LUCYB</p>	<p>сигнальная лампа со встроенной антенной, для системы BlueBUS, оранжевая</p>	1 шт	31,0	
		<p>зубчатая рейка, 1 м</p>		м	9,0	
<p>Вес ворот до 1000 кг ширина ворот до 6 м питание двигателя 230 В скорость откр 0,18 м/с</p>		<p>ROX1000KLT</p>	состав комплекта:			компл
		<p>ROX1000</p>	<p>электропривод со встр. БУ и встр. приемником</p>	1 шт	385,0	
		<p>Flo2RE</p>	<p>пульт ДУ 2-х каналный</p>	2 шт		
		<p>Дополнительно:</p>				
		<p>Flo2RE</p>	<p>пульт ДУ 2-х каналный</p>	1 шт	22,0	
		<p>EPM</p>	<p>фотоэлементы для наружной установки</p>	компл	50,0	
		<p>LUCY</p>	<p>сигнальная лампа, 230В, оранжевая</p>	1 шт	29,0	
<p>зубчатая рейка, 1 м</p>			м	9,0		
<p>Вес ворот до 1500 кг питание двигателя 230 В скорость откр 0,16 м/с</p>	<p>TH 1500 KCE</p>	состав комплекта:			компл	
		<p>TH 1500</p>	<p>электропривод со встр. БУ (ТНА5) и встр. Приемником</p>	1 шт	426,0	
		<p>Flo2RE</p>	<p>пульт ДУ 2-х каналный</p>	2 шт.		
		<p>Дополнительно:</p>				
		<p>Flo2RE</p>	<p>пульт ДУ 2-х каналный</p>	1 шт	22,0	
		<p>EPM</p>	<p>фотоэлементы для наружной установки</p>	компл	50,0	
		<p>LUCY</p>	<p>сигнальная лампа, 230В, оранжевая</p>	1 шт	29,0	
<p>зубчатая рейка, 1 м</p>			м	9,0		
Электроприводы серии Hi-Speed для откатных ворот и аксессуары						
<p>ВЫСОКОСКОРОСТНОЙ Вес ворот до 500 кг ширина ворот до 8 м питание двигателя 24 В скорость откр до 0,44 м/с</p>	<p>RB500HSR02</p>	Электропривод со встроенным БУ			1 шт	446,0
		<p>Дополнительно:</p>				
		<p>SMXI</p>	<p>приемник 4-х каналный</p>	1 шт	28,0	
		<p>Flo2RE</p>	<p>пульт ДУ 2-х каналный</p>	1 шт	22,0	
		<p>EPMB</p>	<p>фотоэлементы с BlueBUS для наружной установки</p>	компл	58,0	
		<p>LUSYB</p>	<p>сигнальная лампа со встроенной антенной, для системы BlueBUS, оранжевая</p>	1 шт	31,0	
		<p>зубчатая рейка, 1 м</p>		м	9,0	
Позиции автоматики под заказ						
<p>Вес ворот до 400 кг ширина ворот до 7 м питание двигателя 24 В скорость откр 0,34 м/с</p>	<p>RB 400 KCE</p>	состав комплекта:			компл	
		<p>RB400</p>	<p>электропривод со встр. БУ (RBA3) и встр. приемником OXI</p>	1 шт	416,0	
		<p>ON2E</p>	<p>пульт 2-х каналный, динамический код</p>	1 шт		
		<p>EPMB</p>	<p>фотоэлементы с BlueBUS для наружной установки</p>	компл		
		<p>M OSEU</p>	<p>замковый выключатель для наружной установки</p>	1 шт		
		<p>MLBT</p>	<p>сигнальная лампа, 12 В, прозрачная ,со встроенной антенной</p>	1 шт		
		<p>Дополнительно:</p>				
		<p>ON2E</p>	<p>пульт 2-х каналный, динамический код</p>	1 шт	29,0	
		<p>зубчатая рейка, 1 м</p>		м	9,0	

<p>Вес ворот до 1800 кг питание двигателя 230 В скорость откр 0,15 м/с</p>	Run 1800		Электропривод со встроенным БУ (RUA1)		1 шт	618,0
		Дополнительно:				
		SMXI	приемник , 4-х канальный	1 шт	28,0	
		Flo2RE	пульт ДУ 2-х канальный	1 шт	22,0	
		EPMB	фотоэлементы с BlueBUS для наружной установки	компл	58,0	
		LUCYB	сигнальная лампа со встроенной антенной, для системы BlueBUS, оранжевая	1 шт	31,0	
	зубчатая рейка, 1 м	м	9,0			
<p>Вес ворот до 2500 кг питание двигателя 230 В скорость откр 0,15 м/с</p>	Run 2500		Электропривод со встроенным БУ (RUA1)		1 шт	712,0
		Дополнительно:				
		SMXI	приемник , 4-х канальный	1 шт	28,0	
		Flo2RE	пульт ДУ 2-х канальный	1 шт	22,0	
		EPMB	фотоэлементы с BlueBUS для наружной установки	компл	58,0	
		LUCYB	сигнальная лампа со встроенной антенной, для системы BlueBUS, оранжевая	1 шт	31,0	
	зубчатая рейка, 1 м	м	9,0			
<p>Вес ворот до 3500 кг питание двигателя 400 В скорость откр 0,17 м/с</p>	Tub 3500		Электропривод со встроенным БУ (A500)		1 шт	1946,0
		Дополнительно:				
		FLOXI 2R	приемник с динамическим кодом	1 шт	69,0	
		Flo2RE	пульт ДУ 2-х канальный	1 шт	22,0	
		ЕРМ	фотоэлементы для наружной установки	компл	50,0	
		LUCY	сигнальная лампа, 230В, оранжевая	1 шт	29,0	
		A 500	запасной блок управления для Tub 3500	1 шт	293,0	
ROA81	зубчатая рейка, 1 м	м	49,0			

Все цены указаны в Евро с учетом НДС